


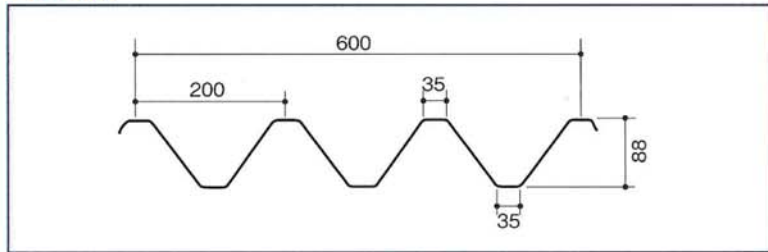
O.H.S 88



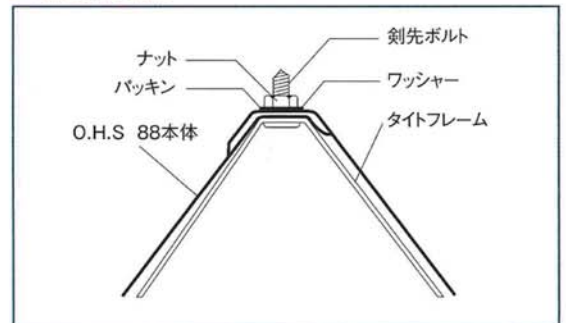
働き幅を広くして、作業の合理化を追求したエコノミータイプの折板です。中型屋根から一般住宅まで用いられる最もポピュラーな折板です。



■断面図



■締結部詳細



■製品規格

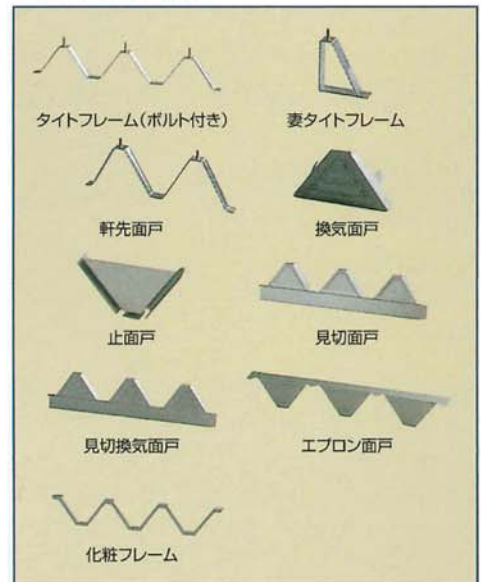
働き幅…600mm
 板厚…0.5mm～1.0mm
 勾配…3/100～5/100が適当です。
 曲率半径…150m以上

特注…軒先のR加工ができます。
 使用材料…GLカラー・ガルバー・カラーステン・フッ素樹脂鋼板、他各種鋼板

■断面性能

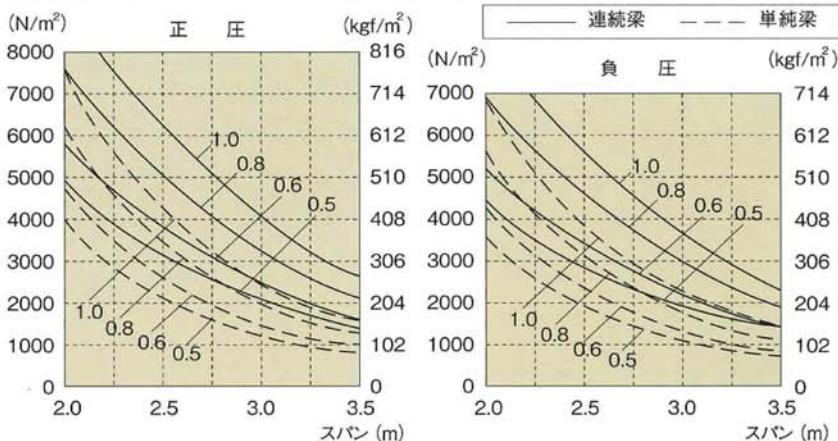
板厚 (mm)	単位重量		正 圧		負 圧	
	kg/m	kg/m ²	断面2次モーメント Ix(cm ⁴ /m)	断面係数 Zx(cm ³ /m)	断面2次モーメント Ix(cm ⁴ /m)	断面係数 Zx(cm ³ /m)
0.5	3.87	6.45	61.7	14.1	55.6	12.7
0.6	4.58	7.63	74.0	16.8	66.7	15.1
0.8	6.02	10.03	98.5	22.4	88.8	20.2
1.0	7.45	12.42	123.0	28.0	110.9	25.2

■標準付属部品



■許容梁間

【折板の軒の出は、板厚に関係なく山高の5倍以下を標準とします。】



■共通部品(オプション)

